








Тема недели: «Что такое война» (01.05. – 11.05.2020г.)

Воспитатели: Матвиенко Н.Н., Герасимович С.М. подготовительная группа

Цель: расширение познавательной активности детей, формирование интереса к героическому прошлому своей Родины, празднику Победы; воспитание чувств патриотизма, любви к своей Родине, уважения к ветеранам Великой Отечественной войны.

<p> Занятие 9 мая День Победы.pdf</p> <p> Презентация 9 мая 1945 года - День Победы.pdf</p> <p>Видеоролик "Мой дед уходил на войну" 'Мой дед уходил на войну'- вокальная студия 'Успех'. Уссурийск.mp4 (30999128)</p>	<p> Аппликация "Гвоздика".doc.pdf</p>	<p> Дидактические игры.pdf</p> <p>«Кто служит в армии» Задачи: Закрепить знания о военных профессиях. Развивать умения соотносить предмет с нужной профессией.</p> <p>Воспитатель кидает мяч детям и называет атрибут военной профессии. Дети кидают мяч педагогу обратно и называют соответствующую профессию. Например, самолет-летчик, танк-танкист и т. д.</p> <p>«Найди тень»</p> <p>Цель: Учить детей находить заданные силуэты путем наложения.</p> <p>Задачи: развивать познавательную деятельность, развивать у детей зрительное восприятие, внимание, мышление, развивать приемы зрительного наложения, развивать внимательность, наблюдательность, память и усидчивость.</p>
--	--	---

<p>Музыкальный руководитель рекомендует: Песня "Прадедушка" Песня "Прадедушка"  Загадки.pdf  Раскраска Солдаты победы 1941-1945 г.г..pdf</p>	<p> Консультация для родителей о Великой Отечественной войне.pdf  Презентация День Победы для дошкольников.pdf</p>	<p>Художественно-эстетическое развитие Лепка «Салют ко Дню Победы»</p> <p>Цель: Рассказать детям о празднике 9 мая. Для чего организуют салюты в городах в этот день во имя памяти живых и погибших ВОВ. Рассказать детям кто такие ветераны.</p> <p>Развивать у детей наблюдательность, стремление узнать много интересного и полезного об этом празднике.</p> <p>Материалы: лист формата А3, пластилин, салфетки, картинка на которой изображен салют из пластилина.</p> <p>Задачи: Сообщить детям сведения о Дне Победы. Рассказать детям о защитниках Отечества. Воспитывать у детей гордость и уважение к ветеранам ВОВ. Закреплять навыки аккуратного наклеивания пластилина, учиться делить пластилин на части. Развивать мелкую моторику кистей рук. Изобразить салют с помощью размазывания пластилиновых шариков разных цветов на картонной бумаге.</p>
--	---	---



 [Лепка.pdf](#)

 [Презентация Детям о Великой Отечественной Войне.pdf](#)

 [Стихи посвященные Дню Победы.pdf](#)

 [Рассказы о войне.pdf](#)